


Sigue el progreso de tu hijo con IXL Analytics



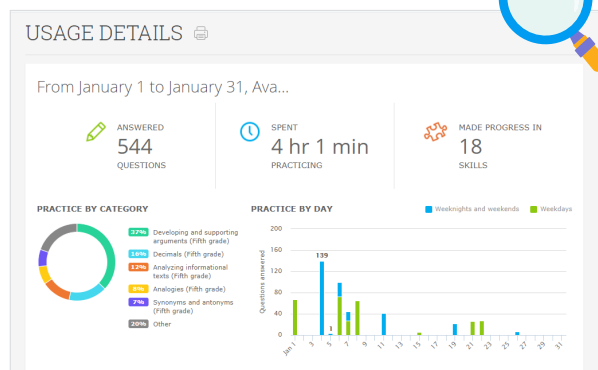
IXL ofrece informes muy útiles que te permiten conocer el trabajo de tu hijo en nuestra plataforma. A continuación te mostramos algunas maneras fáciles de usar la herramienta IXL Analytics (Análisis) para controlar su progreso y ver en qué áreas necesita ayuda.

Para acceder a estos informes, solo tienes que ingresar en la cuenta de IXL de tu hijo y hacer clic en la pestaña Analytics.

USAGE (USO)



¿Qué ha estado haciendo mi hijo en IXL?



Consulta el informe Usage para tener una idea de cuál ha sido el trabajo de tu hijo en IXL. Allí verás cuánto tiempo practicó en IXL, cuántas preguntas contestó, los temas en los que trabajó y el número de competencias en las que ha progresado.

Este es un informe ideal para leer cada 1-2 semanas y así mantenerte al tanto de todo lo que tu hijo ha aprendido. Si deseas más detalles, desplázate hacia abajo en la página y verás una descripción minuciosa de lo que tu hijo hizo en cada sesión de práctica.

SCORE CHART (TABLA DE PUNTUACIÓN)



¿Mi hijo completó sus objetivos?

Scores

Viewing current scores or prior mastery achieved this school year.

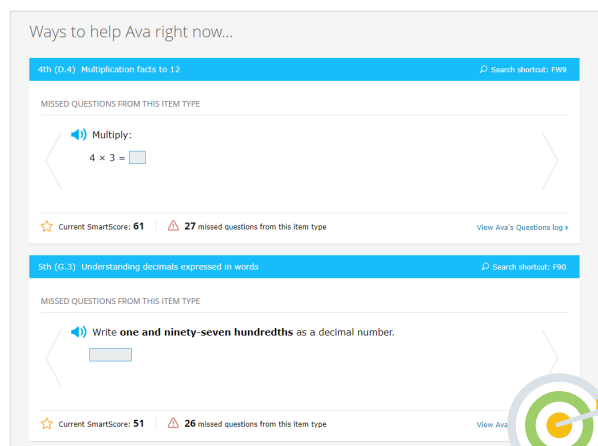
SKILL	SMARTSCORE	QUESTIONS ANSWERED	TIME SPENT	LAST PRACTICED
A. MAIN IDEA				
1. Use key details to determine the main...	100	206	1 hr 49 min	December 9, 2019
2. Determine the main idea of a passage	100	99	1 hr 50 min	February 4
B. THEME				
1. Determine the themes of short stories	100	99	1 hr 50 min	February 4
C. AUTHOR'S PURPOSE AND TONE				
1. Identify the purpose of a text	0	1	<1 min	February 5
2. Which sentence is more formal?	0	1	<1 min	February 5
D. TEXT STRUCTURE				
1. Determine the order of events in infor...	41	12	14 min	November 23, 2019
2. Compare and contrast in informational...	0	1	<1 min	December 3, 2019
3. Match causes and effects in informati...	100	40	1 hr 10 min	December 3, 2019
4. Match problems with their solutions	0	1	<1 min	December 3, 2019
5. Identify text structures	93	28	9 min	December 25, 2019
E. SENSORY DETAILS				

Si el maestro de tu hijo le ha asignado competencias específicas como tarea y/o le ha fijado una determinada SmartScore (Puntuación Inteligente) como meta, el informe Score Chart te permitirá verificar rápidamente si tu hijo ha completado esos objetivos.

La Score Chart te muestra a simple vista la SmartScore que tu hijo obtuvo en cada competencia, como también el número de preguntas que contestó y cuánto tiempo practicó esas competencias.



TROUBLE SPOTS (ÁREAS DE MEJORA)



¿Cómo puedo ayudar a mi hijo en aquellas áreas donde tiene dificultades?

Cuando busques diferentes maneras de proporcionar apoyo adicional a tu hijo en casa, echa un vistazo al informe Trouble Spots. Este informe identifica los conceptos en los que tu hijo tiene dificultades, y hasta puedes ver cuáles fueron las preguntas exactas que tu hijo contestó incorrectamente!

Si detectas un área en la que tu hijo necesita mejorar, elige algunas de las preguntas que contestó incorrectamente y resuélvelas junto con tu hijo para que pueda comprender sus errores. O bien ve a esa competencia y contesta una pregunta incorrectamente a propósito para repasar juntos la explicación: esta sección ofrece un repaso útil del concepto y una guía paso a paso sobre cómo resolver la pregunta. Cuando tu hijo esté listo, pídele que practique hasta alcanzar el dominio de la competencia (una SmartScore de 80).

