


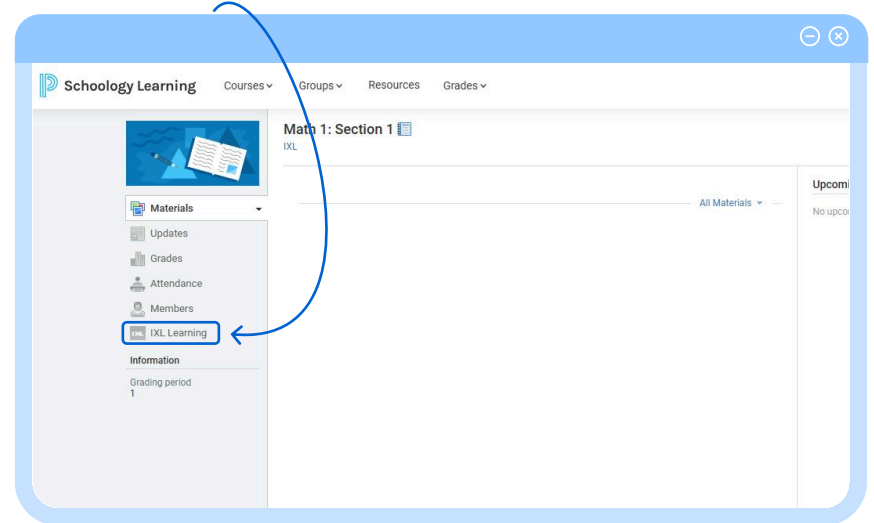
Cómo utilizar IXL en casa (computadora o dispositivo móvil)



1

Inicie sesión en Schoology

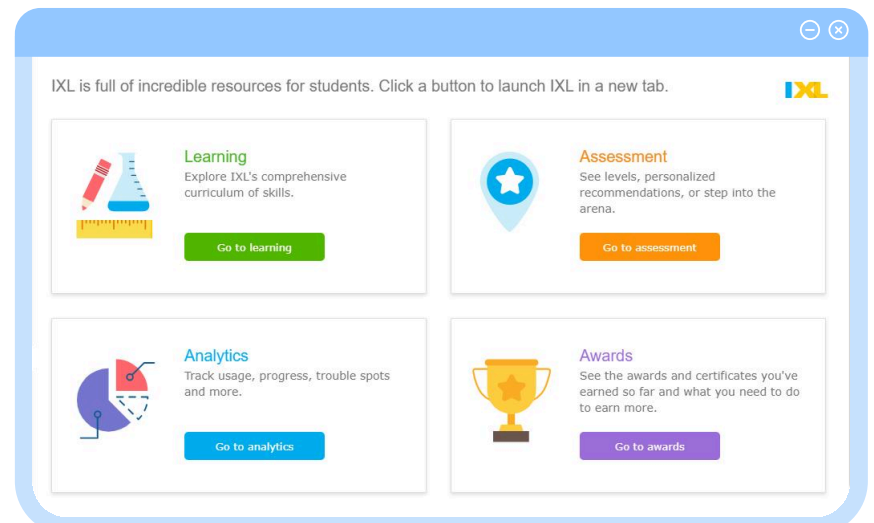
- Su estudiante debe abrir una ventana del navegador e iniciar sesión en Schoology.
- Desde la página de su curso, seleccione IXL.



2

Abra IXL

- Al seleccionar cualquier opción en el acceso rápido de IXL, se abrirá IXL con la sesión de su hijo iniciada automáticamente.



3

IXL se abrirá en una nueva ventana

