

El Diagnóstico de IXL es un modo fácil y efectivo para evaluar el aprendizaje de su alumno/a. Para que el diagnóstico tenga éxito, es importante que los padres también sean parte del proceso.

Así funciona:


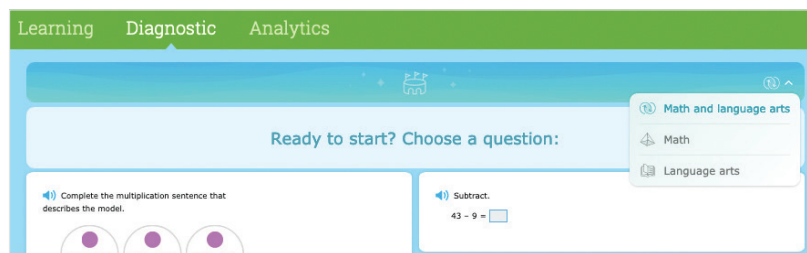
1

Su alumno/a contestará preguntas en el diagnóstico durante dos sesiones de 20-25 minutos. Para llegar al diagnóstico, su alumno/a simplemente necesita iniciar su sesión en IXL, entrar al **Diagnostic**, y hacer clic donde dice **Step into the arena**.

Cómo puede ayudar:

- Prepare un espacio tranquilo donde su alumno/a pueda trabajar. Como con cualquier examen, es importante que su alumno/a tenga un ambiente sin distracciones.
- Asegúrese que su alumno/a tenga lápiz y papel para poder trabajar a través las preguntas como sea necesario. Solo alumnos de la escuela secundaria y los que usan calculadora en clase deben usar una durante el diagnóstico.
- Anime a su alumno/a a hacer su mejor esfuerzo. Ellos no van a contestar cada pregunta correctamente, pero el diagnóstico nos informará lo que saben y lo que están preparados a aprender. Si no están seguros de una pregunta, pueden hacer click **I don't know this yet** (No se esto todavía) y seguir adelante.
- No ayude a su alumno/a con las preguntas del diagnóstico. Para que los datos sean precisos, deben de contestar cada pregunta independientemente.

Nota: Si su alumno/a tiene ambas matemáticas y lenguaje en IXL, pueden filtrar por materia según la que quieren diagnosticar. Pueden hacer clic en el icono de la esquina superior derecha y seleccionar la pyramide para preguntas de matemáticas o el libro para preguntas de lectura.



2

Puede ver los resultados de su alumno/a instantáneamente en la página de sus datos diagnósticos. Puede ver esta página haciendo clic en **Diagnostic** o en **See your levels** en la esquina superior izquierda.

Learning Diagnostic Analytics

See your levels

Type the missing number that makes these fractions equal:

$$\frac{1}{4} = \frac{2}{\square}$$

Submit

I don't know this yet >

El puntaje diagnóstico corresponde al nivel académico del alumno/a. Un puntaje de 500 muestra preparación para practicar habilidades del 5o grado.

IXL Search topics and skills Welcome, Dorian Abernathy!

Learning Diagnostic Analytics

Your diagnostic stats are fully up to date. Explore your recommendations!

Step into the arena

Math

overall math level **770**

Strand	Score	Recommendation
Fractions	800	You have the highest possible level for this strand!
Geometry	800	1 recommended skill
Algebra & Algebraic Thinking	770	1 recommended skill
Measurement	700	You have the highest possible level for this strand!
Numbers & Operations	720	2 recommended skills
Data, Statistics, & Probability	780	2 recommended skills

Language Arts

overall language arts level **780** overall reading level **790**

Strand	Score	Recommendation
Vocabulary	780	1 recommended skill
Writing Strategies	760	1 recommended skill
Reading Strategies	800	2 recommended skills
Grammar & Mechanics	780	4 recommended skills

Want a full report of your current levels and recommended skills?

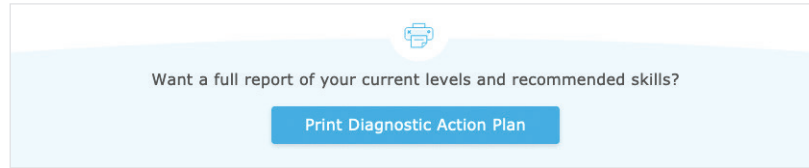
Print Diagnostic Action Plan

Company | Blog | Help center | Tell us what you think | Testimonials | Contact us | Terms of service | Privacy policy

IXL LEARNING © 2020 IXL Learning. All rights reserved.

3

Guíe a su alumno/a a su plan de acción personalizado hacia el final de la página de datos diagnósticos. Cuando hacen clic en el botón, pueden descargar e imprimir el plan.



¡El plan de acción tiene práctica personalizada en IXL seleccionada cuidadosamente para ayudar a sus alumnos crecer en su aprendizaje! Haga que su alumno/a practique una recomendación diaria y trabaje hacia un SmartScore de 80.



Para más información sobre cómo usar el diagnóstico, puede explorar [IXL's Real-Time Diagnostic Quick-Start Guide](#) (el guía de inicio rápido de diagnóstico en tiempo actual de IXL). ¡Por favor avísenos si tiene preguntas!